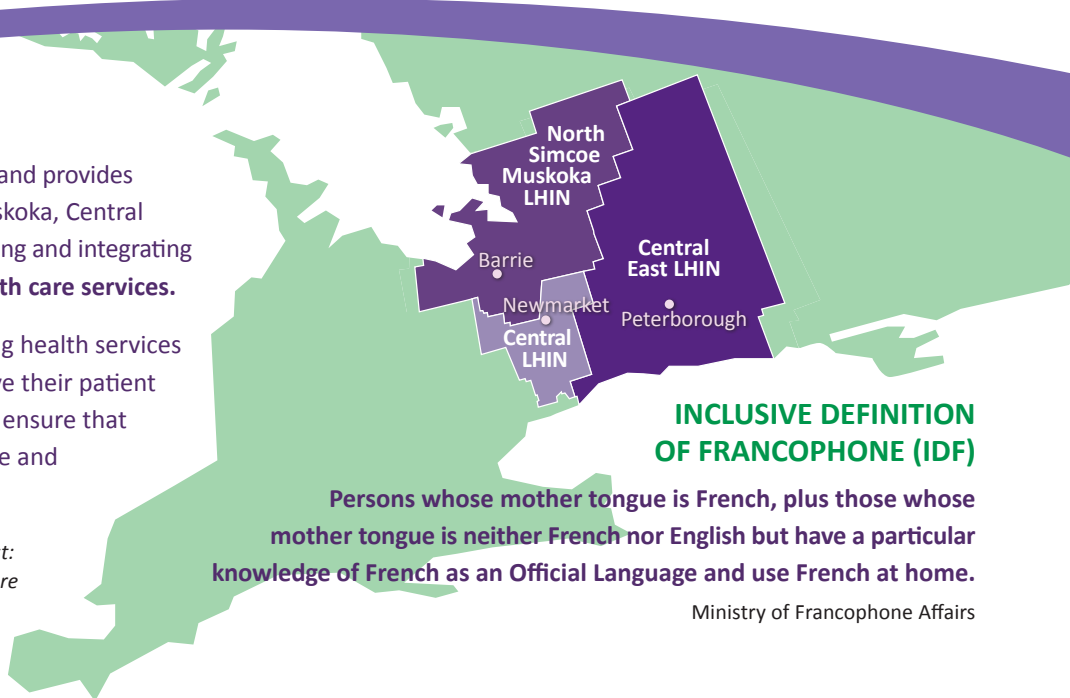


Francophone Community Profile 2016 Census

Entité 4 facilitates community engagement and provides innovative advice to the North Simcoe Muskoka, Central and Central East LHINs on planning, organizing and integrating diverse, **high quality French language health care services.**

“Franco-Ontarians face challenges obtaining health services in French. To meet their needs, and improve their patient experience and health outcomes, we must ensure that the health care system is culturally sensitive and readily accessible in French.”

Ministry of Health and Long-Term Care *Patients First: a Proposal to Strengthen Patient-Centred Health Care in Ontario*, Discussion Paper, December 17, 2015



Entité 4 Population

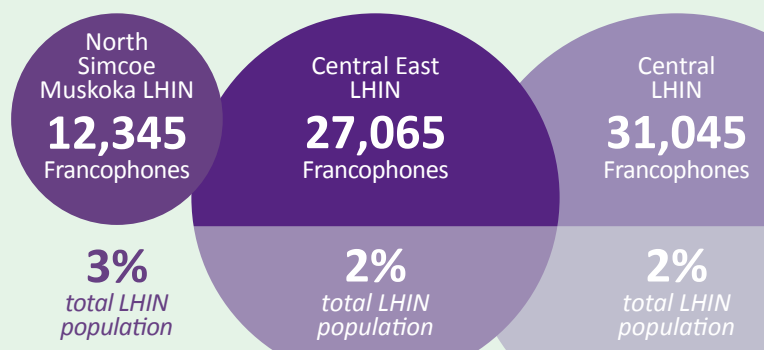
CATCHMENT AREA INCLUDES ALL THREE LHINs

Population within the catchment area:
3,781,225

Francophone population within the catchment area:
70,455

2.8%
1,920 new Francophone residents
Represents a 2.8% increase in Francophone population over the 2011 census.

FRANCOPHONE POPULATION PER LHIN



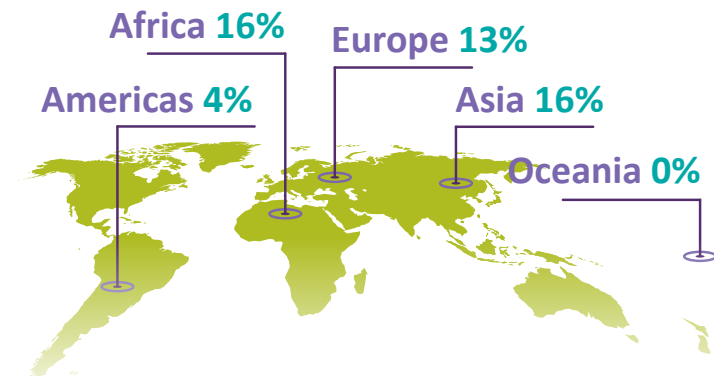
Central LHIN Francophone Population

Place of Birth




TOP 5 FOREIGN COUNTRIES

1	1,215	4%	France
2	1,065	3.4%	Iran
3	1,065	3.4%	Mauritius
4	980	3.2%	Morocco
5	765	2.5%	China



Age and Gender

Number of people by age and gender



Education

Studies indicate more education leads to healthier outcomes. (OECD 2006)

3,360
Do not have or have yet to obtain a secondary school diploma

5,370
Have obtained a secondary diploma or equivalency

16,570
Have obtained a college or university diploma/degree

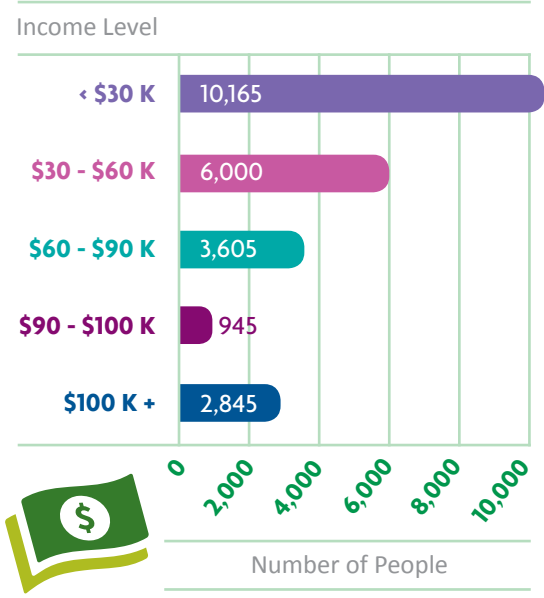
Health Related Challenges

27% of Francophones or 8,265 individuals reported* having some health limitations.

	Francophones	General Population
Vision issues	4%	3.5%
Hearing issues	1%	1%
Ambulatory issues	2%	2%
Cognitive function issues	1.5%	1.5%
Mental Health issues	2%	2%
Other lasting 6 months +	3%	3%

*Self-declared

Annual Income Levels



Central LHIN Sub-Regions

Francophone population percentage by Sub-Region

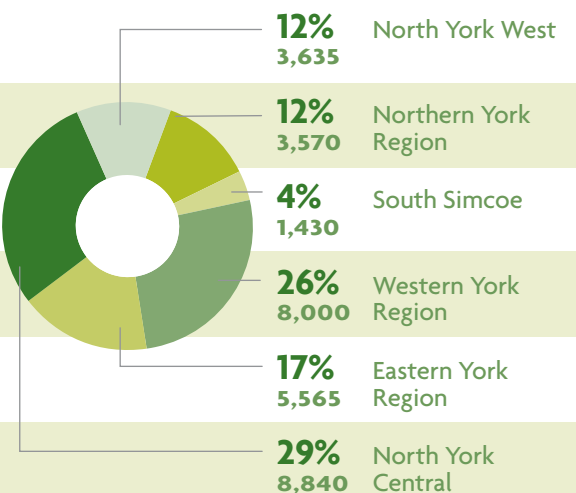


Identified Agencies
1 North York General Hospital - General Site
2 Southlake Regional Health Centre

Central LHIN
31,045 Francophones

Where are they located?

Distribution of Francophone population by Sub-Region



Improve patient outcomes for Francophones in your community. Entité 4 offers advice and support when planning French language health services for your organization.

entite4.ca

CONTACT US: info@entite4.ca • 1-855-726-8882

Financed by:

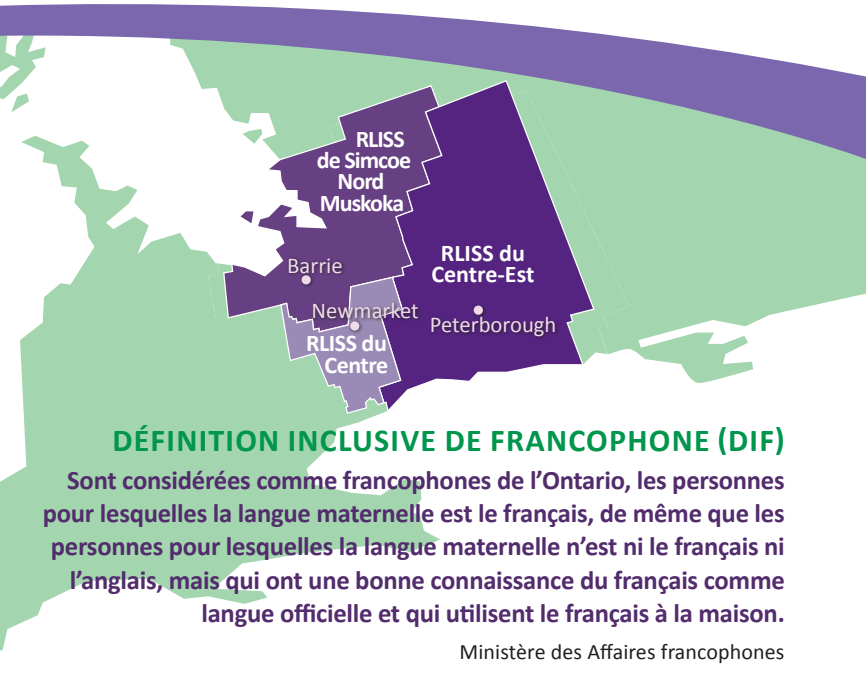


Portrait de la communauté francophone – Données du recensement de 2016

Entité 4 engage la communauté francophone et conseille de façon novatrice les RLISS du Centre, du Centre-Est et de Simcoe Nord Muskoka sur la **planification**, l'organisation et l'intégration de services de santé diversifiés et de qualité.

“Les Franco-Ontariens éprouvent des difficultés à accéder à des services de santé en français. Afin de satisfaire leurs besoins et d'améliorer leur expérience en tant que patients et les résultats en matière de santé, nous devons nous assurer que le système de santé est sensible à la culture et facilement accessible en français.”

Ministère de la Santé et des Soins de longue durée
– *Priorité aux patients : une proposition pour renforcer les soins de santé axés sur les patients en Ontario* – document de discussion – Le 17 décembre 2015



DÉFINITION INCLUSIVE DE FRANCOPHONE (DIF)

Sont considérées comme francophones de l'Ontario, les personnes pour lesquelles la langue maternelle est le français, de même que les personnes pour lesquelles la langue maternelle n'est ni le français ni l'anglais, mais qui ont une bonne connaissance du français comme langue officielle et qui utilisent le français à la maison.

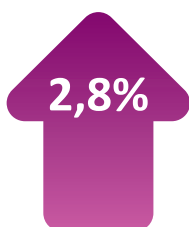
Ministère des Affaires francophones

Population desservie par l'Entité 4

LA ZONE COMPREND LES TERRITOIRES DES TROIS RLISS

Population totale de la zone :
3 781 225

Population francophone dans la zone :
70 455



1 920 nouveaux résidents francophones

Ceci représente une augmentation de 2,8% en comparaison avec les données du recensement de 2011.

Population francophone dans chaque RLISS

RLISS de Simcoe Nord Muskoka
12 345 francophones

3% de la population totale du RLISS

RLISS du Centre-Est
27 065 francophones

2% de la population totale du RLISS

RLISS du Centre
31 045 francophones

2% de la population totale du RLISS

Population francophone du RLISS du Centre



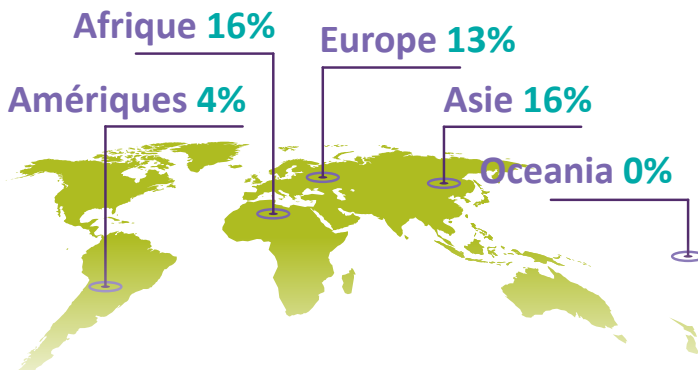
Lieu de naissance

Canada

51%


5 PRINCIPAUX PAYS ÉTRANGERS

- 1 215 4% France
- 1 065 3,4% Iran
- 1 065 3,4% Île Maurice
- 980 3,2% Maroc
- 765 2,5% Chine



Âge et sexe

Nombre d'individus selon l'âge et le sexe



Scolarité

Des études indiquent qu'un niveau de scolarité plus élevé mène à un meilleur état de santé. (OECD 2006)

3 360 N'ont pas ou travaillent à obtenir un diplôme d'études secondaires

5 370 Détiennent un diplôme d'études secondaires ou l'équivalent

16 570 Détiennent un diplôme d'études collégiales ou universitaires

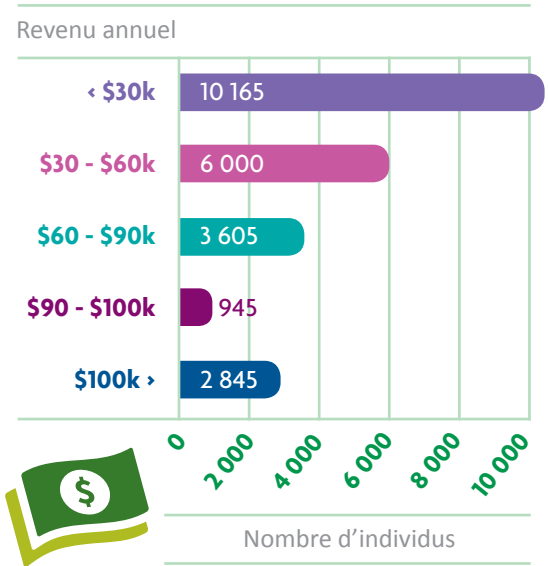
+ Défis liés à la santé

8 265 francophones, ou **27%** de la population, déclarent* certaines limitations à leur santé.

	Francophones	Population générale
Limites visuelles	4%	3,5%
Limites auditives	1%	1%
Limites à la mobilité	2%	2%
Difficultés cognitives	1,5%	1,5%
Difficultés liées à la santé mentale	2%	2%
Autres limitations d'une durée de plus de 6 mois	3%	3%

*ces données sont auto-déclarées

Niveau de revenu annuel



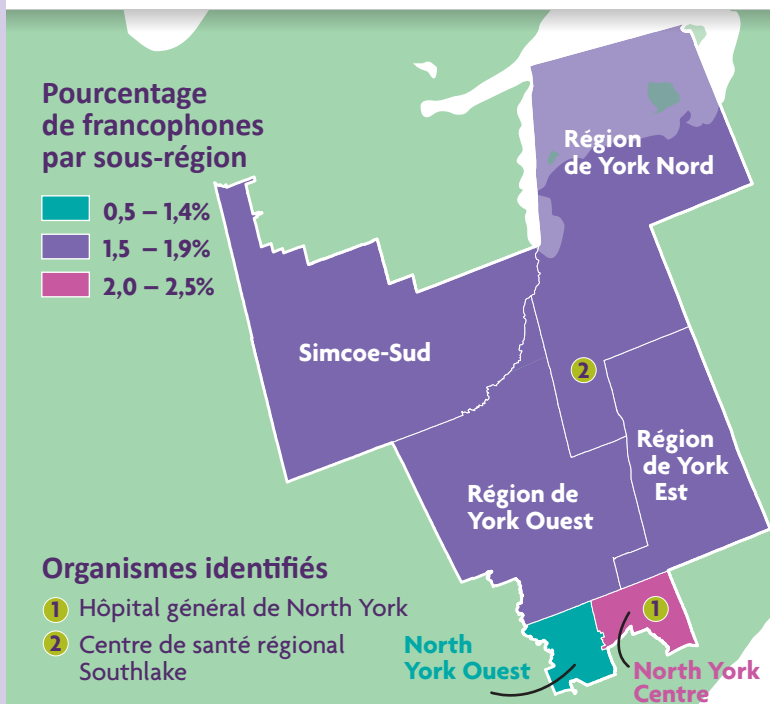
Sous-régions du RLISS du Centre

Pourcentage de francophones par sous-région

- 0,5 – 1,4%
- 1,5 – 1,9%
- 2,0 – 2,5%

Organismes identifiés

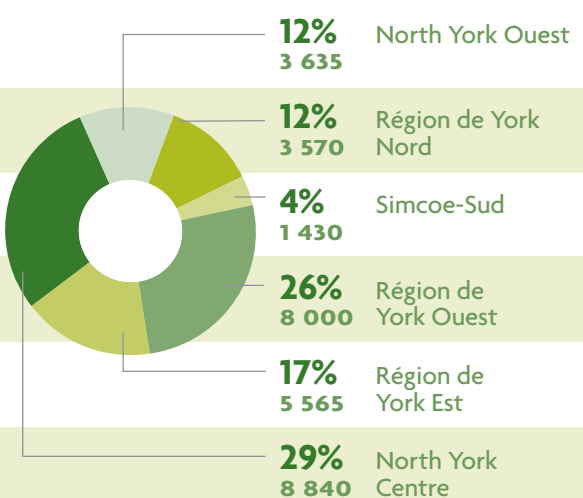
- Hôpital général de North York
- Centre de santé régional Southlake



RLISS du Centre
31 045 Francophones

Où sont-ils?

Distribution de la population francophone par sous-région



Contribuez à l'amélioration du bien-être des patients francophones de votre communauté. Entité 4 offre du support et de l'accompagnement pour la planification des services de santé en français au sein de votre organisme.

Contactez nous : info@entite4.ca • 1-855-726-8882

entite4.ca

Financé par :

